

# Borsa de pràctiques UPC

## Manual de l'empresa

(versió 1.3. Maig 2021)



**UNIVERSITAT POLITÈCNICA  
DE CATALUNYA**  
**BARCELONATECH**



# Índex

0. Introducció.....	3
1. Registre.....	3
1.1 Formulari de registre.....	4
1.2 Accés.....	4
1.3 Menú d'usuari.....	5
1.3.1 El meu compte.....	5
1.3.2 Perfil d'usuari.....	5
2. Les meves ofertes.....	6
2.1 Afegir oferta.....	8
3. Candidats.....	10

## 0. Introducció

La **Borsa de practiques de la UPC** és una aplicació web concebuda per facilitar el contacte entre estudiants, empreses i gestors de pràctiques. Permet a les empreses publicar ofertes vacants de **practiques** per a estudiants i als estudiants presentar candidatura a les ofertes del seu interès. L'altre funció de l'aplicatiu és facilitar al gestor mecanisme de supervisió d'empreses, ofertes i candidats i el control general sobre el procés publicació i tria.

Aquest manual està dirigit a les empreses registrades a l'aplicació. Les empreses, dins del marc de la normativa de pràctiques externes de la UPC, poden:

- registrar-se a l'aplicatiu.
- crear i publicar noves ofertes de pràctiques.
- gestionar, editar i cercar les ofertes pròpies.
- veure les candidatures presentades a les seves ofertes.
- Indicar el candidat triat, les ofertes cobertes amb candidats de la borsa de pràctiques.
- accedir a la informació dels estudiants que hagin donat autorització explícita a la borsa per la difusió de les seves dades.

A continuació es descriuen tots els menús i s'explica que es pot fer en cada un d'ells.

## 1. Registre

Les empreses no registrades a la Borsa, només poden accedir a la informació pública i consultar la descripció i localitat de les pràctiques publicades. Per accedir a més funcionalitats, i poder crear ofertes i rebre candidatures les empreses han d'omplir el formulari de registre.



Les empreses poden registrar-se fent clic sobre el botó 'Registra't' del bloc 'Empreses' (part inferior de la pàgina principal).

## 1.1 Formulari de registre

Al formulari de registre per a les empreses, l'usuari ha d'informar dl C.I.F. o N.I.F. (que servirà com a nom d'usuari per a l'accés al web) del nom de l'empresa i de la seva adreça física. Complementàriament, pot afegir l'URL de l'empresa i una breu descripció.

Durant el registre l'usuari també ha d'informar de les dades de la persona de contacte. El correu electrònic que s'informi, serà el que es faci servir per enviar-hi les notificacions de l'aplicatiu.

És obligatori per a l'empresa informar d'una persona de contacte i acceptar les condicions d'ús de l'aplicatiu. L'empresa pot tria si vol rebre avís per correu electrònic cada cop que una oferta pròpia rebi una nova candidatura.

Quan una empresa es registra a la borsa rep un missatge de correu electrònic avisant que el registre està pendent de validació. L'empresa rep un segon missatge un cop el gestor valida o denega la seva sol·licitud de registre.

## 1.2 Accés

Per accedir a la borsa de pràctiques, l'empresa ha d'omplir el formulari de registre i la seva sol·licitud ha de ser validada pels gestors de l'aplicació. Un cop l'empresa rep la confirmació de haver estat validada pel gestor, pot accedir a l'aplicació fent clic a l'enllaç 'Inicia sessió' de la part superior dreta del web. En cas de no recordar la seva contrasenya, la pot reinicialitzar introduint la seva adreça de correu electrònic a la pestanya «Reinicialitzeu la vostra contrasenya».

Un cop accedeixen, les empreses poden consultar les seves pràctiques i crear-ne de noves. A continuació es descriuen tots els menús que veu una empresa i s'explica que es pot fer a cadascun d'ells.

## 1.3 Menú d'usuari

Un cop l'empresa ha accedit a l'aplicació, pot accedir al menú d'usuari fent clic a la icona que hi ha a la dreta de la part superior del web. Des d'aquest menú, l'usuari pot tancar la sessió o accedir al seu perfil d'usuari o al seu compte d'usuari.



### 1.3.1 El meu compte

Des de la pestanya «Editar» del compte d'usuari, l'empresa pot modificar la seva contrasenya d'accés. Des d'aquest mateix formulari, és pot cancel·lar el compte d'usuari.

L'usuari també pot canviar la llengua en la qual se li mostra la informació del web i amb la que se li enviaran els correus electrònics.

### 1.3.2 Perfil d'usuari

Des de la pestanya «Editar» del perfil d'usuari, l'empresa pot modificar el seu nom d'usuari («Identificació fiscal»), i les dades de l'empresa (nom, i direcció física) i les seves dades de contacte. L'empresa també pot modificar la seva elecció de si vol rebre un correu electrònic cada cop que una oferta pròpia rebí una nova candidatura.

## 2. Les meves ofertes

Vista on apareixen exclusivament les ofertes creades per l'empresa. Les ofertes son vacants de pràctiques que les empreses publiquen a la borsa amb l'objectiu de cobrir-les amb un estudiant. A la vista Les meves ofertes es mostren totes les pràctiques, independentment del seu estat. Des d'aquesta vista l'empresa pot Despublicar o Duplicar una oferta, seleccionant-ne una o més i fent clic al botó corresponent. Es pot accedir a la descripció detallada de cada oferta clicant al títol.

### Les meves ofertes

[+ Afegeix oferta](#)

Paraula clau  - Qualsevol estat -

<input type="checkbox"/>	Data ▼	Caducitat	Vacant	Localitat	Estat	Candidatures
<input type="checkbox"/>	08/03/2021	22/04/2021	TÈCNIC PROGRAMADOR SISTEMES DE CONTROL	TERRASSA, Barcelona	<span style="color: blue;">●</span> Coberta	60
<input type="checkbox"/>	15/10/2020	15/10/2020	TÈCNIC PROGRAMADOR SISTEMES DE CONTROL	TERRASSA, Barcelona	<span style="color: brown;">●</span> Caducada	70
<input type="checkbox"/>	31/12/2019	31/12/2019	TECNIC PROGRAMADOR PLC / SCADA I DISSENY ESQUEMES ELÈCTRICS a SISTEL CONTROL SL	TERRASSA, Barcelona	<span style="color: brown;">●</span> Caducada	
<input type="checkbox"/>	16/09/2019	31/12/2019	TECNIC PROGRAMADOR PLC / SCADA I DISSENY ESQUEMES ELÈCTRICS a SISTEL CONTROL SL	TERRASSA, Barcelona	<span style="color: brown;">●</span> Caducada	

Mostrant 1 - 4 de 4

Les ofertes son vacants que les empreses publiquen a la borsa amb l'objectiu de cobrir-les amb un estudiant i signar un conveni amb el centre UPC corresponent.

L'estat de les ofertes es mostra amb un codi de colors:

- vermell per les ofertes denegades pel gestor.
- verd per les ofertes validades pel gestor. Si un gestor introdueix una oferta en nom d'una empresa, queda validada automàticament.
- groc per les ofertes pendents de validar. Quan una empresa crea una nova oferta, l'estat immediat és pendent de validació del gestor.
- blau per a les ofertes que l'empresa ha marcat com a cobertes.
- marró per a ofertes a les que ha expirat la seva data de caducitat i encara no s'han cobert amb cap candidat.
- gris per les ofertes inactives. Els gestors i les empreses poden despublicar les seves ofertes. Aquestes queden inactives i no apareixen a la resta d'usuaris

Es pot consultar la correspondència amb l'estat que representa cada color deixant el cursor sobre la icona.

Amb aquesta vista les empreses poden veure quants estudiants han presentat candidatura a cada oferta clicant sobre la icona que hi ha a la darrera columna Candidatures. Si no hi ha icona vol dir que cap estudiant ha presentat candidatura. A la vista es poden fer cerques per paraula clau i filtrar per estat i per tipus d'estudis. Es poden fer les següents accions:

- Les empreses poden duplicar ofertes existents amb el botó Duplica i es crearan repliques de les ofertes amb la data actual. Les ofertes duplicades també requeriran de la validació del gestor abans de la seva publicació.

## Aplica l'acció '*Duplica*' a la selecció

### 1 entitat/s seleccionada/es:

Internship Software

Les ofertes seleccionades es duplicaran amb la data d'avui.  
No es publicaran fins que el gestor les validi.  
Recorda que pots editar les teves ofertes.

Aplica Cancel·la

- Les empreses també poden despublicar les ofertes no desitjades, fent servir el botó Despublicar.

Per a cobrir una oferta l'empresa pot accedir a la seva descripció detallada, consultar la llista de candidats i seleccionar el candidat triat fent clic al botó Seleccioneu. Es demanarà confirmació i s'enviarà un correu electrònic informant al candidat de la seva selecció.

Un cop confirmat, es demana a l'empresa la data d'inici i la data de final del conveni, la durada del conveni en hores i l'import del preu per hora que rebrà l'estudiant.

**Selecciona candidatura** ✕

Estàs segur que vols seleccionar a *Laura Serra Amengual*?

Si us plau, omple el formulari següent.  
S'enviarà un missatge al candidat.

**Hores \***

Quantes hores farà el candidat?

**Preu per hora \***

Quant cobrarà per hora?

**▼ Període de pràctiques**

El període de pràctiques ha d'estar comprès sempre dins d'un mateix curs acadèmic, és a dir, entre el 16 de setembre d'un any i el 15 de setembre de l'any següent.

**Data d'inici \***  📅

**Data de finalització \***  📅

Confirma Cancel·la



## 2.1 Afegir oferta

Des de l'enllaç «Afegeix oferta», l'empresa pot accedir al formulari per crear noves ofertes. En aquest formulari, l'empresa ha d'omplir els camps relacionats amb la informació de l'oferta.

L'aplicació preomple inicialment els camps relacionats amb la persona de contacte i la ubicació amb els camps de la informació del perfil de l'empresa, tot i que aquesta informació es pot modificar i personalitzar per a cada oferta concreta. D'altra banda s'ha d'informar de la data de caducitat, de la jornada, de l'àmbit i del tipus de candidat preferent per a l'empresa.

Per finalitzar el formulari i poder enviar l'oferta només quedarà omplir la descripció i opcionalment afegir comentaris addicionals.










L'aplicació demanarà confirmació a l'usuari abans de la creació i en cas afirmatiu s'informarà al gestors de la creació d'una nova oferta. No es publicaran les noves ofertes fins que el gestors les validin. Un cop la nova oferta és validada per un gestor es publica al web i és visible per a tots els estudiants registrats i parcialment per als usuaris anònims.



## 2.2 Seleccionar candidat

Un cop afegida i publicada una oferta, els estudiants poden presentar la seva candidatura i totes les candidatures presentades es podran veure dins del detall de l'oferta. Des de la taula de candidats l'empresa o unitat UPC podrà indicar l'estudiant seleccionat.

▼ Candidats/es que han sol·licitat aquesta vacant

Sol·licitud ▼	Candidat	CV	Estat candidatura	
03/03/2021	<a href="#">Joan Arnau Massons Balcells</a>		Presentada	<a href="#">Selecciona</a>
02/03/2021	<a href="#">Baljinder Singh</a>		Presentada	<a href="#">Selecciona</a>
02/03/2021	<a href="#">Baljinder Singh</a>		Presentada	<a href="#">Selecciona</a>
01/03/2021	<a href="#">Jose Ondono Aguilera</a>		Presentada	<a href="#">Selecciona</a>
01/03/2021	<a href="#">Alex Calejero Madueno</a>		Presentada	<a href="#">Selecciona</a>
28/02/2021	<a href="#">Daniel Benages Vila</a>		Presentada	<a href="#">Selecciona</a>
27/02/2021	<a href="#">Ferran Ibáñez</a>		Presentada	<a href="#">Selecciona</a>
26/02/2021	<a href="#">Ignacio Sanchez Grau</a>		Presentada	<a href="#">Selecciona</a>
26/02/2021	<a href="#">Jose Carlos Becerra Guerrero</a>		Presentada	<a href="#">Selecciona</a>

Es mostren 1 - 9 de 9

👁 Aquesta oferta l'han vist 35 candidats.

En seleccionar un candidat l'aplicació demanarà un seguit de dades a l'empresa que ha d'informar previ acord amb l'estudiant triat.

### Selecciona candidatura

Estàs segur que vols seleccionar a *Joan Arnau Massons Balcells*?

Si us plau, omple el formulari següent.

S'enviarà un missatge al candidat.

**Hores \***


Quantes hores farà el candidat?


**Preu per hora \***

Quant cobrarà per hora?

▼ **Període de pràctiques**

El període de pràctiques ha d'estar comprès sempre dins d'un mateix curs acadèmic, és a dir, entre el 16 de setembre d'un any i el 15 de setembre de l'any següent.

**Data d'inici \***  

**Data de fi \***  

[Confirma](#) [Cancel·la](#)











### 3. Candidats

Al menú de candidats les empreses poden cerca estudiants filtrant-los per estudis i sector i jornada, així com accedir a la vista detall de cadascun. De cada candidat es mostra la data de darrera modificació de la seva informació, el nom, l'adreça electrònica, el tipus de candidat, els àmbits i un vincle al seu currículum. Només seran visibles per a les empreses aquells estudiants que hagin donat el seu consentiment per a publicar les seves dades a totes les empreses.

## Candidats

Candidats que han donat el seu consentiment per publicar les seves dades a l'efecte i les restriccions detallades a [Condicions d'ús](#)

Paraula clau  - Qualsevol estudi -  - Qualsevol sector -  - Qualsevol jornada -

Canviat	Candidat	Correu electrònic	Tipus de candidat	Àmbit	CV
19-05-2020	<a href="#">Xavi Boabén Castro</a>	xavier.boaben@estudiant.upc.edu	Grau	Disseny industrial, Enginyeria industrial, Organització industrial, Mecànic	
19-05-2020	<a href="#">Mireia Serra Serra</a>	mireia.serra.serra@estudiant.upc.edu	Grau	Elèctric	
19-05-2020	<a href="#">Javier Rodríguez Martínez</a>	javier.rodriguez.martinez@estudiant.upc.edu	Grau	Elèctric	
18-05-2020	<a href="#">Albert Urquia Sanz</a>	albert.urquia@estudiant.upc.edu	Grau	Mecànic	
17-05-2020	<a href="#">Xavier Ruiz Fernandez</a>	xavier.ruiz.fernandez@estudiant.upc.edu	Màster	Elèctric, Enginyeria industrial, Organització industrial, Mecànic	
17-05-2020	<a href="#">Marco Antonio Asto Machuca</a>	marco.antonio.asto@estudiant.upc.edu	Grau	Elèctric, Electrònica, Mecànic	
13-05-2020	<a href="#">Monise Capell Franco</a>	monise.capell@estudiant.upc.edu	Grau	Químic, Enginyeria industrial, Organització industrial	
12-05-2020	<a href="#">Aleix Surroca Garcia</a>	aleix.surroca@estudiant.upc.edu	Grau	Automàtica, Elèctric, Electrònica, Disseny industrial, Enginyeria industrial, Organització industrial, Mecànic	
12-05-2020	<a href="#">Jordi Guix Sellares</a>	jordi.guix.sellares@estudiant.upc.edu	Grau	Enginyeria industrial	
10-05-2020	<a href="#">Héctor Gómez Moreno</a>	hector.gomez.moreno@estudiant.upc.edu	Grau	Químic	

1 2 3 4 5 6 7 8 9 ...  

Mostrant 1 - 10 de 510

